


Bem Estar

Com as salas de ordenha e leite limpas, bem iluminadas, protegidas do calor e frio, com abastecimento de água e energia elétrica, apresentando barreiras, que impeçam a entrada de pragas como ratos e moscas, o ordenhador estará de acordo com as exigências da Instrução Normativa 51/2002 e com as regras de higiene para obtenção do leite.



7

Auto Disciplina

Para a manutenção da qualidade do leite e bem estar do ordenhador, este deve ter disciplina e manter uma rotina:


1º Fazer a higiene pessoal, como: tomar banho diariamente, fazer a barba, cortar os cabelos e unhas, usar roupas limpas, botas de borracha e proteção para os cabelos, como boné.

2º Na rotina da ordenha, ter bons hábitos como: não fumar, não cuspir, não colocar o dedo no nariz, na orelha ou na boca, não mascar chicletes, não mascar palitos ou outra coisa parecida.



8

3º) Verificar se o local de ordenha e os equipamentos, como baldes, ordenhadeira, teteiras, latões, resfriador, estão realmente limpos, funcionando bem e organizados.



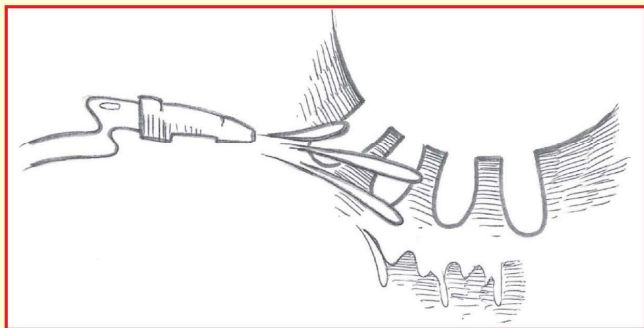
9

4º) Lavar as mãos e os antebraços, usando água e sabão e esfregando durante 15 a 20 segundos.



10

5º) A seguir, as tetas do animal a ser ordenhado devem ser lavadas com água corrente, de boa qualidade, com auxílio de uma mangueira, seguindo-se de secagem com toalha descartável e início imediato da ordenha.



11

6º) Descartar os primeiros jatos de leite em caneco de fundo preto, ou tela, e obedecer à seguinte ordem de ordenha, a fim de evitar a transmissão de microorganismos entre vacas:

- Vacas de primeira cria;
- Vacas sadias;
- Vacas com mastite recorrente, pois podem estar com mastite subclínica (mastite oculta);
- Vacas doentes devem ser ordenhadas por último.



12