



Foto 1



Foto 2



Foto 3



Foto 4



Foto 5



Foto 6



Foto 7



Foto 8



Foto 9



Foto 10



Foto 11



Foto 12



Foto 13



Foto 14




Foto 15

Figura 32 – Fotografias utilizadas nos inquéritos de análise da percepção e preferências da paisagem, da Microbacia do Rio Ibicuí-Mirim/RS (Setor Sul). Fotos: CIPAM (2006).





Foto 16



Foto 17



Foto 18



Foto 19



Foto 20



Foto 21



Foto 22



Foto 23



Foto 24



Foto 25



Foto 26




Foto 27



Foto 28




Foto 29




Foto 30

Figura 32 – Fotografias utilizadas nos inquéritos de análise da percepção e preferências da paisagem, da Microbacia do Rio Ibicuí-Mirim/RS (Setor Sul). Fotos: CIPAM (2006).